KRAFER
KVALITETSGARASJEPORTER

– unn deg en Krafer

Bildet viser bakmontert torsjonsstang med fjær.

MONTERINGSANVISNING AV BAKTORSJON

(tillegg til punkt 3 i monteringsanvisningen)

KRAFER garasjeport modell Nordic

Bildet viser høyre side.

Bildet viser fallsikring.

Legg wiren over baktorsjonshjul.

Monter lagerbrakett på linje med horisontale skinner.

Legg wiren over wiretrommel. (Høyre side.)
Fjæren strammes i pilens retning .



Baktorsjonssett.

Baktorsjonssett ferdig montert.

Baktorsjonssett ferdig montert i skinnebord.
Skinnebord kappes i toppen slik at det passer med takhøyde.



Wiren legges én runde på trommelen,
pluss 5 cm som vist på bildet.

Klem fast wirelås som vist på bildet.



Bildet viser venstre wiretrommel.